



ชมรมผู้บริหารโรงเรียนอรวาส คาทอลิก อัครสังฆมณฑลกรุงเทพฯ

กฎกติกาและเกณฑ์การตัดสิน

กิจกรรมการแข่งขันระดับปฐมวัย ครั้งที่ 13 ประจำปีการศึกษา 2558

วันเสาร์ที่ 5 กันยายน พ.ศ. 2558 ณ โรงเรียนเซนต์จอห์น

### ประเภทการแข่งขัน

ที่	รายการ	ระดับและจำนวนนักเรียนที่เข้าร่วม (คน)		
		อนุบาล 1	อนุบาล 2	อนุบาล 3
1.	ต่อไม้บล็อก	1	3	3
2.	การสร้างภาพจากวัสดุ		2	2
3.	เกมการศึกษา	1	1	1
4.	วาดภาพตามจินตนาการ	1	1	1
5.	เล่นนิทาน			1
6.	ประกวดร้องเพลง			1
7.	ทักษะการฟัง	1	1	1
	รวมจำนวนนักเรียนในแต่ละระดับชั้น	4	8	10
	รวมทั้งสิ้น		22	

### อิงเกณฑ์พิจารณาดังนี้

คะแนน 80 – 100 คะแนน	ระดับเหรียญทอง
คะแนน 70 - 79 คะแนน	ระดับเหรียญเงิน
คะแนน 60 - 69 คะแนน	ระดับเหรียญทองแดง
คะแนน 50 - 59 คะแนน	รางวัลชมเชย

### โล่รางวัลคะแนนรวมพิเศษ มี 3 อันดับ ดังนี้

ชนะเลิศ, รองชนะเลิศอันดับ 1, รองชนะเลิศอันดับ 2 โดยพิจารณาจากผลรวมของคะแนนในแต่ละประเภท

## กฎกติกาและเกณฑ์การตัดสิน มีดังต่อไปนี้

### 🌸 ประเภทที่ 1 การแข่งขันต่อไม้บล็อก

ระดับชั้นที่เข้าร่วมการแข่งขัน	อนุบาล 1	ประเภทบุคคล
	อนุบาล 2 – 3	ประเภททีม ระดับชั้นละ 3 คน

### อุปกรณ์ที่ใช้ในการแข่งขัน

#### 1. ไม้บล็อก

- โรงเรียนที่ส่งนักเรียนเข้าแข่งขันจะต้องจัดซื้อไม้บล็อกตามแบบที่คณะกรรมการแจ้งไว้เท่านั้น นักเรียน 1 ทีม ต่อไม้บล็อก 1 ชุด หากส่งครบทั้ง 3 ระดับต้องจัดซื้อไม้บล็อก 6 ชุด ไม้บล็อกชุดที่ส่งนี้สามารถใช้ในการแข่งขันได้ทุกปี เป็นของบริษัท Tip toy 1 ชุดมี 40 ชิ้น ขนาดเล็ก ราคาปกติชุดละ 420 บาท ลดแล้วเหลือชุดละ 294 บาท

- ให้แต่ละโรงเรียนเขียนสัญลักษณ์ของโรงเรียนไว้ที่ถุงใส่บล็อกและที่บล็อกให้ชัดเจน เพื่อป้องกันการสูญหาย

- ผู้เข้าร่วมแข่งขันต้องจัดส่งไม้บล็อกมาที่โรงเรียนเซนต์จอห์น ในวันศุกร์ที่ 4 กันยายน 2558 เวลา 15.00

น. เพื่อจัดเตรียมและแยกชุดไม้บล็อก หากไม่ส่งภายในวัน เวลา ที่กำหนดขอถือสิทธิ์ในการคัดซื้อออกจากการแข่งขันทุกกรณี

**การส่งไม้บล็อก** โรงเรียนเปรมประชาวัฒนาเป็นผู้สั่งให้ โดยแต่ละโรงเรียนแจ้งความจำนงสั่งซื้อไม้บล็อก

**การรับไม้บล็อก** โรงเรียนเปรมประชาวัฒนาจะดำเนินการส่งไม้บล็อกถึงแต่ละโรงเรียน 2 ทางคือ

(1) มารับเองที่โรงเรียนเปรมประชาวัฒนา

(2) ทางไปรษณีย์ โดยแต่ละโรงเรียนจ่ายค่าส่งไม้บล็อกเอง ผ่านบัญชีของโรงเรียนเปรมประชาวัฒนา

\* หากไม่สะดวกรับไม้บล็อก 2 ทางนี้ ท่านสามารถสั่งซื้อได้ด้วยตนเอง แต่จะไม่ได้ลดราคาตามที่โรงเรียนแจ้งไว้

### เวลาในการแข่งขัน

ชั้นอนุบาลปีที่ 1 ใช้เวลา 30 นาที บล็อกจำนวน 40 ชิ้น (ไม้บล็อก 1 ชุด) ขนาดฐาน 55x55 ซม.

ชั้นอนุบาลปีที่ 2 ใช้เวลา 60 นาที บล็อกจำนวน 80 ชิ้น (ไม้บล็อก 2 ชุด) ขนาดฐาน 65x80 ซม.

ชั้นอนุบาลปีที่ 3 ใช้เวลา 60 นาที บล็อกจำนวน 120 ชิ้น (ไม้บล็อก 3 ชุด) ขนาดฐาน 70x95 ซม.

### วิธีการแข่งขัน

1. นักเรียนจับฉลากหัวข้อในการต่อบล็อกก่อนเข้าแข่งขัน ซึ่งได้กำหนดหัวข้อไว้ 3 หัวข้อดังนี้ โดยชั้นอนุบาล 1 ใช้ตัวเล็อก 2 หัวข้อ คือหัวข้อที่ 1 และ 2

หัวข้อที่ 1 โรงเรียนแสนสุข

หัวข้อที่ 2 บ้านอบอุ่น

หัวข้อที่ 3 สวนสนุกหรรษา

2. นักเรียนต่อบล็อกตามจินตนาการตามหัวข้อที่กรรมการจับได้ โดยใช้บล็อกตามจำนวนที่จัดไว้







3. นักเรียนที่ต่อบล็อกเสร็จก่อนเวลาให้หยุดการแข่งขันได้และให้นั่งรอนักเรียนคนอื่นจนหมดเวลา

4. กรรมการชานก่อนหมดเวลาการแข่งขัน 5 นาที ว่า “เหลือเวลาอีก 5 นาที จะหมดเวลาการแข่งขัน”
5. เมื่อหมดเวลาการแข่งขัน กรรมการเป่านกหวีดให้สัญญาณหมดเวลาให้นักเรียนทุกคนหยุดการแข่งขัน
6. กรรมการเรียกนักเรียนที่เป็นตัวแทนออกมาอธิบายผลงานของตนเองใช้เวลาไม่เกินคนละ 1 นาที (ให้มีกรรมการที่ประเมินนักเรียนอย่างน้อย 2 ท่าน ต่อนักเรียน 1 คน)
7. กรรมการรวบรวมผลคะแนนส่งมายังคณะกรรมการกลาง
8. ผลการตัดสินของคณะกรรมการถือเป็นเด็ดขาด

### เกณฑ์การตัดสิน

การตัดสินนักเรียนแบ่งออกเป็น 4 ส่วนดังนี้

#### ➤➤ 1. ผลงานมีองค์ประกอบของขั้นตอนการต่อบล็อกครบสมบูรณ์ดังนี้ 60 คะแนน

1.1	ต่อบล็อกแบบแนวตั้งหรือแนวนอน	10	คะแนน	
1.2	ต่อบล็อกแบบแนวสะพาน	10	คะแนน	
1.3	ต่อบล็อกเป็นวงล้อมเสมือนรั้วหรือกำแพง	10	คะแนน	
1.4	ต่อบล็อกออกแบบสิ่งก่อสร้างสมดุลตามจินตนาการ	10	คะแนน	
1.5	ต่อบล็อกแบบหอคอย	10	คะแนน	
1.6	ต่อบล็อกเสมือนเป็นสัญลักษณ์สิ่งก่อสร้างจริงซับซ้อน	10	คะแนน	

### วิธีการประเมิน

แยกประเมินการต่อไม้บล็อกทั้ง 6 ลักษณะออกจากกัน ถ้านักเรียนไม่ได้ต่อไม้บล็อกตรงตามลักษณะใด ให้คะแนน 0 สำหรับลักษณะนั้นๆ ให้คะแนนเต็มถ้าหากต่อตรงตามแต่ลักษณะของการต่อ และจะหักคะแนนการต่อจากความเรียบร้อยและความมั่นคง ถ้าต่อแล้วไม่เรียบร้อย – ไม่มั่นคงหักจุดละ 1 คะแนน

#### ➤➤ 2. สามารถเล่าอธิบายผลงานของตนเองได้ 20 คะแนน

เล่าอธิบายผลงานได้คล่องแคล่ว มีความคิดสร้างสรรค์เหมาะสมกับวัย แบ่งเป็น

- เล่าอธิบายผลงานได้อย่างสร้างสรรค์สอดคล้องกับผลงาน 10 คะแนน
- ใช้ภาษาได้เหมาะสมกับวัย ไพเราะ ชัดถ้อยชัดคำ 5 คะแนน

- ใช้เวลาในการอธิบายเหมาะสม

5 คะแนน

ชั้น / คะแนน	3 คะแนน	4 คะแนน	5 คะแนน	4 คะแนน	3 คะแนน
อนุบาล 1 - 3	มากกว่า 1.30 นาที	1.01 – 1.30 นาที	0.45 – 1 นาที	0.30 – 0.44 นาที	น้อยกว่า 0.30 นาที

➤➤ 3. ผลงานเสร็จทันเวลา ใช้จำนวนบล็อกได้อย่างเหมาะสม

10 คะแนน

3.1 ผลงานเสร็จทันเวลา

5 คะแนน

ชั้น / คะแนน	1 คะแนน	2 คะแนน	3 คะแนน	4 คะแนน	5 คะแนน
อนุบาล 1 (30 นาที)	มากกว่า 33 นาที	32.01 - 33 นาที	31.01 - 32 นาที	30.01 - 31 นาที	1 – 30 นาที
อนุบาล 2 - 3 (60 นาที)	มากกว่า 63 นาที	62.01 – 63 นาที	61.01 – 62 นาที	60.01 - 61 นาที	1 – 60 นาที

3.2 ใช้จำนวนบล็อกได้เหมาะสม

5 คะแนน

ชั้น / คะแนน	1 คะแนน	2 คะแนน	3 คะแนน	4 คะแนน	5 คะแนน
อนุบาล 1 (40 ชั้่น)	1 – 10 ชั้่น	11 – 20 ชั้่น	21 – 30 ชั้่น	31 – 39 ชั้่น	40 ชั้่น
อนุบาล 2 (80 ชั้่น)	1 – 20 ชั้่น	21 – 40 ชั้่น	41 – 60 ชั้่น	61 – 79 ชั้่น	80 ชั้่น
อนุบาล 3 (120 ชั้่น)	1 – 30 ชั้่น	31 – 60 ชั้่น	61 – 90 ชั้่น	91 – 119 ชั้่น	120 ชั้่น

➤➤ 4. กระบวนการปฏิบัติงาน

10 คะแนน

(การวางแผน, การมีส่วนร่วมช่วยเหลือกัน, มีความคล่องแคล่วและมีความสุขในการทำงาน)

## ❁ ประเภทที่ 2 การแข่งขันสร้างภาพจากวัสดุ

ระดับชั้นที่เข้าร่วมการแข่งขัน

อนุบาล 2 – 3

ประเภททีม ระดับชั้นละ 2 คน

อุปกรณ์ที่ใช้ในการแข่งขัน

1. สื่อ (คณะกรรมการจัดเตรียมให้)

1) กระดาษปอนด์ ขนาด 40 x 50 เซนติเมตร จำนวน 1 แผ่น

2) วัสดุพื้นฐาน : กระดาษโปสเตอร์สีต่าง ๆ , ด้ายไหมพรม (จัดใส่ไว้ในตะกร้า)

3) วัสดุอื่น ๆ เช่น กระดุม, กิ่งไม้, ใบไม้, ทราชสีต่างๆ เป็นต้น (จัดใส่ไว้ในกล่องแยก

ประเภทกัน วัสดุอื่นๆ นักเรียนต้องเดินไปเลือกหยิบเองที่หน้าห้อง นักเรียนสามารถเดินไปเลือกวัสดุได้มากกว่า 1 รอบ โดยรอบแรกให้ส่งตัวแทนโรงเรียนละ 1 คน เพื่อไปเลือกวัสดุชนิดต่างๆ ที่อยู่ในกล่อง)

4) ตะกร้าเพื่อใส่เศษวัสดุ

2. วัสดุ - อุปกรณ์ที่ผู้เข้าแข่งขันเตรียมมาเอง

1) กาว

2) กรรไกรชนิดต่าง ๆ

เวลาในการแข่งขัน 1 ชั่วโมง

วิธีการแข่งขัน

1. นักเรียนนั่งประจำที่ ที่ได้มีอุปกรณ์ที่กรรมการเตรียมให้ตั้งอยู่ คือ ตะกร้า วัสดุพื้นฐาน และกระดาษปอนด์

2. ให้ตัวแทนแต่ละโรงเรียนจำนวน 1 คน หยิบตะกร้าและออกไปเลือกเศษวัสดุตามที่นักเรียนต้องการ

3. นักเรียนช่วยกันสร้างภาพโดยอิสระจากสื่อ / อุปกรณ์ที่คณะกรรมการจัดเตรียมไว้ให้ และที่นักเรียนเลือกขึ้นมาเองจากวัสดุที่วางอยู่หน้าห้อง

4. นักเรียนสร้างภาพเสร็จก่อนเวลาให้หยุดการแข่งขันได้และให้นั่งรอนักเรียนคนอื่นจนหมดเวลา

5. เมื่อเสร็จแล้วให้นักเรียนตั้งชื่อภาพ พร้อมเตรียมเล่าผลงาน

6. กรรมการชานก่อนหมดเวลาการแข่งขัน 5 นาที ว่า “เหลือเวลาอีก 5 นาที จะหมดเวลาการแข่งขัน”

7. เมื่อหมดเวลาการแข่งขัน กรรมการเป่านกหวีดให้สัญญาณหมดเวลา ให้นักเรียนทุกคนหยุดการแข่งขัน

8. กรรมการเรียกนักเรียนที่เป็นตัวแทนออกมาอธิบายผลงานของตนเองใช้เวลาไม่เกินคนละ 1 นาที (ให้มีกรรมการที่ประเมินนักเรียนอย่างน้อย 2 ท่าน ต่อนักเรียน 1 คน)

9. กรรมการรวบรวมผลคะแนนส่งมายังคณะกรรมการกลาง

10. ผลการตัดสินของคณะกรรมการถือเป็นเด็ดขาด

เกณฑ์การตัดสิน

การตัดสินนักเรียนแบ่งออกเป็น 5 ส่วนดังนี้

➤➤ 1. กระบวนการปฏิบัติงาน

30 คะแนน

- การวางแผน 10 คะแนน
- การมีส่วนร่วม ช่วยเหลือกัน 10 คะแนน
- มีความคล่องแคล่วและมีความสุขในการทำงาน 10 คะแนน

➤➤ 2. ลักษณะของภาพ 45 คะแนน

- ใช้สื่อ / วัสดุ / อุปกรณ์ ได้สอดคล้องกับภาพ 5 คะแนน
- ใช้สื่อ / วัสดุ / อุปกรณ์ มีความหลากหลายเพิ่มเติมจากวัสดุพื้นฐาน 5 คะแนน

ขั้น / คะแนน	0 คะแนน	1 คะแนน	2 คะแนน	3 คะแนน	4 คะแนน	5 คะแนน
อนุบาล 2-3	ไม่เพิ่มเลย	1 – 2 ชนิด	3 ชนิด	4 ชนิด	5 ชนิด	5 ชนิดขึ้นไป

- ความสอดคล้องกับชื่อเรื่องที่กำหนด, มีความคิดสร้างสรรค์ในการตั้งชื่อภาพ 5 คะแนน

ขั้น / คะแนน	0 คะแนน	1 คะแนน	2 คะแนน	3 คะแนน	4 คะแนน	5 คะแนน
อนุบาล 2-3	ชื่อภาพไม่ สอดคล้อง	ชื่อภาพตรงไม่ มีรายละเอียด เพิ่ม เช่น บ้าน	ชื่อภาพตรง มีรายละเอียด เล็กน้อย เช่น บ้านของ ฉัน	ชื่อภาพตรง มีรายละเอียด ปานกลาง	ชื่อภาพตรง มีรายละเอียด มาก	ชื่อภาพตรง แปลก แตกต่างเป็น ชื่อที่ริเริ่ม ใหม่ๆ และมี ความหมาย

- ความประณีต สวยงาม 10 คะแนน
- ความคิดริเริ่มสร้างสรรค์ 10 คะแนน
- ความสมบูรณ์ของผลงาน 10 คะแนน

➤➤ 3. สามารถเล่าอธิบายผลงานของตนเองได้ 15 คะแนน

เล่าอธิบายผลงานได้คล่องแคล่ว มีความคิดสร้างสรรค์ เหมาะสมกับวัย แบ่งเป็น

- เล่าอธิบายผลงานได้อย่างสร้างสรรค์สอดคล้องกับผลงาน 5 คะแนน
- ใช้ภาษาได้เหมาะสมกับวัย ไพเราะ ชัดถ้อยชัดคำ 5 คะแนน
- ใช้เวลาในการอธิบายเหมาะสม 5 คะแนน

ขั้น / คะแนน	3 คะแนน	4 คะแนน	5 คะแนน	4 คะแนน	3 คะแนน
อนุบาล 2 - 3	มากกว่า 1.30 นาที	1.01 – 1.30 นาที	0.45 – 1 นาที	0.30 – 0.44 นาที	น้อยกว่า 0.30 นาที

➤➤4. สุขนิสัยในการปฏิบัติงาน

5 คะแนน

➤➤5. เสร็จตามเวลาที่กำหนด (60 นาที)

5 คะแนน

ชั้น / คะแนน	1 คะแนน	2 คะแนน	3 คะแนน	4 คะแนน	5 คะแนน
อนุบาล 2 - 3	มากกว่า 63 นาที	62.01 – 63 นาที	61.01 – 62 นาที	60.01 – 61 นาที	1 – 60 นาที

### ❁ ประเภทที่ 3 การแข่งขันเกมการศึกษา

ระดับชั้นที่เข้าร่วมการแข่งขัน

อนุบาล 1 - 3

ระดับชั้นละ 1 คน

อุปกรณ์ที่ใช้ในการแข่งขัน

1. ประเภทของอุปกรณ์

- อนุบาล 1 - ลูกบิด, เข็ม, แบบร้อยลูกบิด
- อนุบาล 2 - ภาพตัดต่อ 15 ชิ้น
- อนุบาล 3 - เกมเซาว์ปัญญา (จัดผัดภาพ, เกมลอตโต) สัตว์, สิ่งของ, เครื่องใช้, สิ่งแวดล้อมรอบตัว

เวลาที่ใช้ในการแข่งขัน

อนุบาล 1	ร้อยลูกบิด 2 เส้น เส้นละ 20 เม็ด	เวลาในการร้อย	20 นาที
อนุบาล 2	ภาพตัดต่อจำนวน 15 ชิ้น	เวลาในการต่อภาพ	15 นาที
อนุบาล 3	เกมเซาว์ปัญญา จำนวน 3 ใบ	เวลาใบละ	5 นาที

วิธีการแข่งขัน

#### ❁ ระดับชั้นอนุบาลปีที่ 1 : การแข่งขันร้อยลูกบิด

1. นักเรียนจับสลากเลือกแบบที่ใช้ในการแข่งขัน เมื่อนักเรียนจับสลากเสร็จเรียบร้อยให้กรรมการพาไปยังพื้นที่ที่จัดไว้ให้ โดยมีแบบร้อยลูกบิดคว่ำอยู่

2. เวลาร้อยลูกบิดให้นั่งกับพื้น คณะกรรมการจัดเตรียมตะกร้าให้ 1 ใบ เพื่อใส่ลูกบิด และเข็ม

3. กรรมการชี้แจงให้นักเรียนทราบว่า กระดาษที่คว่ำอยู่บนโต๊ะเป็นตัวอย่างของการร้อยลูกบิดตามสี

ต่างๆ

4. เมื่อกรรมการให้สัญญาณ นักเรียนพลิกกระดาษขึ้นและร้อยลูกบิดตามแบบ

5. กรรมการชานก่อนหมดเวลาการแข่งขันให้นักเรียนทราบ 1 นาที

6. กรรมการรวบรวมผลคะแนนส่งมายังคณะกรรมการกลาง

7. ผลการตัดสินของกรรมการถือเป็นเด็ดขาด

เกณฑ์การตัดสิน

การตัดสินคะแนนแบ่งออกเป็น 3 ส่วนดังนี้

1. ความถูกต้องของลูกบิดที่ร้อยเสร็จ 80 คะแนน

(หากร้อยผิดจุดละ 5 คะแนน)

## 2. เสร็จทันเวลาที่กำหนด

20 คะแนน

(หากเลยเวลาดัดนาทีละ 2 คะแนน)

### ✱ ระดับชั้นอนุบาลปีที่ 2 : การแข่งขันต่อภาพตัดต่อ

1. นักเรียนจับฉลากเลือกชุดภาพที่ใช้ในการแข่งขัน เมื่อนักเรียนจับฉลากเสร็จเรียบร้อยให้กรรมการพาไปยังโต๊ะชุดภาพที่จัดไว้ให้ โดยมีภาพตัวอย่างคว่ำปิดชุดภาพเอาไว้
2. กรรมการชี้แจงให้นักเรียนทราบว่า “กระดาษที่คว่ำอยู่เป็นภาพตัวอย่างของชุดภาพที่นักเรียนต้องต่อให้สมบูรณ์ ขอให้นักเรียนดูภาพอย่างตั้งใจ คุณครูจะให้นักเรียนดูภาพเป็นเวลา 30 วินาที เมื่อนักเรียนดูภาพเสร็จแล้วคุณครูจะเก็บภาพไว้ และให้นักเรียนต่อภาพชิ้นเล็กๆ ที่อยู่บนโต๊ะของนักเรียน ให้เสร็จภายในเวลาที่กำหนด”
3. กรรมการให้นักเรียนเปิดตัวอย่างภาพดูเป็นเวลา 30 วินาที เมื่อหมดเวลาให้กรรมการบอกให้นักเรียนคว่ำตัวอย่างภาพ และเก็บภาพตัวอย่าง
4. กรรมการเป่านกหวีดให้สัญญาณเริ่มการแข่งขันได้
5. กรรมการชานก่อนหมดเวลาการแข่งขัน 1 นาที ว่า “เหลือเวลาอีก 1 นาที จะหมดเวลาการแข่งขัน”
6. เมื่อหมดเวลาการแข่งขัน กรรมการเป่านกหวีดให้สัญญาณหมดเวลา ให้นักเรียนทุกคนหยุดการแข่งขัน
7. กรรมการรวบรวมผลคะแนนส่งมายังคณะกรรมการกลาง
8. ผลการตัดสินของกรรมการถือเป็นเด็ดขาด

### เกณฑ์การตัดสิน

การตัดสินคะแนนแบ่งออกเป็น 3 ส่วนดังนี้

- |                                                             |    |       |
|-------------------------------------------------------------|----|-------|
| 1. ความถูกต้องของภาพที่ต่อเสร็จ (หากต่อผิดตัดจุดละ 5 คะแนน) | 50 | คะแนน |
| 2. ความเรียบร้อยของภาพ (หากไม่เรียบร้อยตัดจุดละ 2 คะแนน)    | 20 | คะแนน |
| 3. เสร็จทันเวลาที่กำหนด (หากเลยเวลาดัดนาทีละ 2 คะแนน)       | 30 | คะแนน |

### ✱ ระดับชั้นอนุบาลปีที่ 3 : เกมเซาว์ปัญญา (จัดฝึกภาพ, เกมลอตโต)

เกมเซาว์ปัญญามีทั้งหมด 3 เกม

- |          |                       |
|----------|-----------------------|
| เกมที่ 1 | จับฝึกภาพ             |
| เกมที่ 2 | เกมความสอดคล้องของภาพ |
| เกมที่ 3 | เกมวาดภาพตามแบบ       |

สิ่งที่คณะกรรมการเตรียมให้

1. เกมเซาว์ปัญญา
2. เครื่องเขียน เช่น ดินสอ, ยางลบ

### วิธีการดำเนินงาน

1. กรรมการชี้แจงให้นักเรียนทราบว่า เกมเซาท์ปัญญาทั้งหมดมี 3 เกม อธิบายและอ่านให้นักเรียนฟังที่ละเกม หลังจากอธิบายเรียบร้อยแล้วใช้เวลา 5 นาที เมื่อหมดเวลา กรรมการบอกให้นักเรียนวางเครื่องเขียน กรรมการเก็บรวบรวม และแจกเกมต่อไป ทำเช่นเดียวกันทั้ง 3 เกม
2. กรรมการรวบรวมผลคะแนนส่งมายังคณะกรรมการกลาง
3. ผลการตัดสินของกรรมการถือเป็นเด็ดขาด

### เกณฑ์การตัดสิน

ให้คะแนนตามข้อที่นักเรียนตอบถูก

## 🌸 ประเภทที่ 4 การแข่งขันวาดภาพตามจินตนาการ

ระดับชั้นที่เข้าร่วม                      อนุบาล 1 - 3                      ระดับละ 1 คน

### อุปกรณ์ที่ใช้ในการแข่งขัน

1. สีที่ใช้ในการแข่งขัน (โรงเรียนที่เข้าร่วมเตรียมสีมาเอง)
 

อนุบาล 1	สีเทียนแท่งเล็ก 12 แท่ง (สีเทียน Staedtler-Noris Jombo 12 สี)
อนุบาล 2 - 3	สีชอล์ก 25 แท่ง (สีชอล์ก Pentel)
2. กระดาษ 100 ปอนด์(กรรมการจัดเตรียมให้)
 

อนุบาล 1	ระบายสีจากภาพที่กำหนด	ขนาด A4	เวลา 60 นาที
อนุบาล 2	วาดภาพตามจินตนาการ	ขนาด A4	เวลา 90 นาที
อนุบาล 3	วาดภาพตามจินตนาการ	ขนาด 11 * 15 นิ้ว	เวลา 90 นาที
3. เครื่องเขียนอื่นๆ ตามความเหมาะสม

### วิธีการแข่งขัน

1. ผู้เข้าแข่งขันนั่งประจำที่ของตนเอง คณะกรรมการแจกกระดาษ ให้
2. อนุบาล 1 ใช้หัวข้อ "บ้านอบอุ่น" และคณะกรรมการจะจับสลากเลือกหัวข้อในการวาดภาพ สำหรับระดับชั้นอนุบาลปีที่ 2 – 3 ซึ่งกำหนดไว้ 3 หัวข้อดังนี้
  - หัวข้อที่ 1 : โรงเรียนแสนสุข
  - หัวข้อที่ 2 : บ้านอบอุ่น
  - หัวข้อที่ 3 : ทะเลแสนสวย
3. ให้นักเรียนวาดภาพตามหัวข้อที่กรรมการจับสลากได้ โดยกรรมการบอกหัวข้อให้นักเรียนทราบแล้วจึงจับเวลาในการวาดภาพ
4. นักเรียนที่วาดภาพเสร็จก่อนเวลาให้หยุดการแข่งขันได้ และสามารถเดินออกจากห้องได้หลังการแข่งขันผ่านไป 30 นาที
5. กรรมการชานก่อนหมดเวลาการแข่งขัน 10 นาที ว่า "เหลือเวลาอีก 10 นาที จะหมดเวลาการแข่งขัน"
6. เมื่อหมดเวลาการแข่งขัน กรรมการเป่านกหวีดให้สัญญาณหมดเวลา ให้นักเรียนทุกคนหยุดการแข่งขัน

7. กรรมการรวบรวมผลคะแนนส่งมายังคณะกรรมการกลาง
8. ผลการตัดสินของกรรมการถือเป็นเด็ดขาด

### เกณฑ์การตัดสิน

การตัดสินนักเรียนแบ่งออกเป็นดังนี้

1. เนื้อหาของภาพสอดคล้องกับหัวข้อ	10	คะแนน
2. ความสวยงามของภาพ	20	คะแนน
3. ความคิดสร้างสรรค์และจินตนาการ	20	คะแนน
4. การใช้สีมีความหลากหลาย	20	คะแนน
5. น้ำหนักลายเส้น	10	คะแนน
6. ความเรียบร้อยของผลงาน	10	คะแนน
7. ความสมบูรณ์ของภาพ	10	คะแนน

### 🌸 ประเภทที่ 5 การแข่งขันเล่านิทาน

ระดับชั้นที่เข้าร่วม                      อนุบาล 3                      จำนวน 1 คน

เวลาที่ใช้ในการแข่งขัน ใช้เวลาในการเล่านิทานคนละไม่เกิน 5 นาที

#### วิธีการแข่งขัน

1. นักเรียนจับฉลากเลือกลำดับก่อน – หลัง ให้นักเรียนเข้าแข่งขันตามลำดับ
2. ก่อนเล่านิทานให้นักเรียนแนะนำตนเองชื่อ – นามสกุล ชั้น และโรงเรียน
3. ให้นักเรียนเล่านิทานโดยใช้เวลาไม่เกินคนละ 5 นาที
4. กรรมการ ให้สัญญาณก่อนหมดเวลาการแข่งขัน 30 วินาที
5. เมื่อหมดเวลาการแข่งขันให้สัญญาณหมดเวลา ให้นักเรียนหยุดเล่าเรื่องทันที
6. หากนักเรียนเล่าเสร็จก่อนเวลาสามารถหยุดการแข่งขันได้ โดยให้กรรมการถามนักเรียนว่า “จบเรื่องแล้วนะคะ / ครับ ไม่เล่าต่อแล้วนะคะ / ครับ” จึงทำการยุติการแข่งขัน

### เกณฑ์การตัดสิน

การตัดสินนักเรียนแบ่งออกเป็น 4 ส่วนดังนี้

1. คุณสมบัติของเรื่องที่เล่า	10	คะแนน
- เป็นเรื่องที่ไม่ขัดต่อศีลธรรมอันดี		
- เป็นเรื่องที่เหมาะสมกับวัย		
- เป็นเรื่องที่น่าสนใจที่ก่อให้เกิดข้อคิดที่มีประโยชน์		
2. โครงสร้างการเล่า	35	คะแนน

- พุดทักทาย แนะนำตนเอง
- เล่าเรื่องได้ตรงกับชื่อเรื่องที่น่าเสนอ
- เล่าเรียงลำดับ สอดคล้องสัมพันธ์กันตลอดเรื่อง
- สรุปเรื่องที่เล่าได้ประทับใจ

### 3. ศิลปะการนำเสนอ

40 คะแนน

- ออกเสียงได้ชัดเจน ฉะฉาน ใช้ภาษาที่เข้าใจง่าย
- ลีลาการเล่าคล่องแคล่ว ชวนฟัง
- แสดงท่าทางพร้อมสื่อประกอบได้เหมาะสม
- การใช้น้ำเสียงสอดคล้องกับเรื่อง
- เล่าได้ตามเวลาที่กำหนด
- สร้างบรรยากาศที่ดีต่อผู้ฟัง

### 4. บุคลิกภาพ

15 คะแนน

- ปรากฏตัวด้วยความเชื่อมั่น
- แต่งกายเรียบร้อย เหมาะสม (ชุดนักเรียน)
- มองผู้ชมได้ทั่วถึงและเป็นธรรมชาติ

## ❁ ประเภทที่ 6 การประกวดร้องเพลงไทยลูกทุ่ง

ระดับชั้นที่เข้าร่วม อนุบาล 3 นักร้อง 1 คน หางเครื่อง 5-8 คน

### อุปกรณ์ที่ใช้ในการแข่งขัน

1. Backing Track ส่งเป็น CD Audio เท่านั้น ห้ามใช้เป็น MP3 เขียนชื่อ – นามสกุล, โรงเรียน และชื่อเพลง บนแผ่น CD. โรงเรียนที่เข้าร่วมจะต้องส่งทำนองพร้อมเนื้อเพลง จำนวน 4 ชุด ภายในวันที่ 27 สิงหาคม 2558 ที่โรงเรียนปาดญา พัฒนาการ เพื่อนำมาทดสอบคุณภาพเสียงก่อนประกวด

### หลักในการแข่งขัน

1. การประกวดร้องเพลงให้เลือกเพลงที่เป็น **เพลงไทยลูกทุ่ง**
2. จัดส่งนักเรียนเข้าแข่งขันได้โรงเรียนละ 1 กลุ่มเท่านั้น (6-9 คน)
3. นักเรียนที่เข้าประกวดต้องมีหางเครื่อง และแต่งกายด้วยชุดสวยงาม
4. Backing Track ส่งเป็น CD. Audio เท่านั้น ห้ามใช้เป็น MP3 พร้อมเนื้อเพลง 4 ชุด ส่งภายในวันที่ 27 สิงหาคม 2558 ที่โรงเรียนปาดญา พัฒนาการ เท่านั้น หากไม่ส่งถือว่าสละสิทธิ์

### วิธีการแข่งขัน

1. นักเรียนจับฉลากเลือกลำดับก่อน – หลัง ให้นักเรียนเข้าแข่งขันตามลำดับ
2. ให้นักเรียนมารายงานตัวก่อนประกวดก่อนถึงลำดับของตนเองอย่างน้อย 3 คิว และให้รออยู่ในบริเวณที่จัดเตรียมไว้ให้ ส่วนนักเรียนคนอื่นๆ ที่ยังไม่ได้แข่งขันหรือแข่งเสร็จแล้วสามารถนั่งรอที่หน้าเวทีได้

3. เมื่อคณะกรรมการประกาศเรียกให้แสดงบนเวที ให้นักเรียนแนะนำตนเองดังนี้ “สวัสดีค่ะ/ครับ หนูชื่อ เด็กหญิงณัฐนิชา เจริญกิจ เรียนอยู่ชั้นอนุบาล 3 โรงเรียน ณ นนทวิทยา วันนี้หนูจะมาขับร้องเพลง แครอท โปรดรับฟังได้แล้วค่ะ/ครับ”

### เกณฑ์การตัดสิน

การตัดสินคะแนนแบ่งออกเป็น 5 ส่วนดังนี้

- |                                                      |          |
|------------------------------------------------------|----------|
| 1. เสียงร้อง น้ำเสียง ความไพเราะของเสียง             | 20 คะแนน |
| 2. ภาษาอังกฤษถูกต้อง จังหวะทำนองถูกต้อง              | 20 คะแนน |
| 3. บุคลิก ดีท่าทาง การถ่ายทอดอารมณ์เพลงต่อผู้ฟัง     | 20 คะแนน |
| 4. ความคิดสร้างสรรค์ ท่าเต้นประกอบเพลง และการแต่งกาย | 20 คะแนน |
| 5. ความพร้อมเพรียงของหางเครื่อง                      | 20 คะแนน |

### 🌸 ประเภทที่ 7 การแข่งขันทักษะการฟัง

ระดับชั้นที่เข้าร่วม                      อนุบาล 1 - 3                      ระดับละ 1 คน

#### อุปกรณ์ที่ใช้ในการแข่งขัน

1. ดินสอ (คณะกรรมการจัดเตรียมให้)
2. ยางลบ (คณะกรรมการจัดเตรียมให้)

#### จำนวนข้อคำถามและเนื้อเรื่อง

ระดับชั้น	จำนวนข้อ	เนื้อเรื่องที่ฟัง
ระดับอนุบาล 1	10	5 – 6 ประโยค
ระดับอนุบาล 2	15	6 – 8 ประโยค
ระดับอนุบาล 3	20	7 – 10 ประโยค

#### วิธีการแข่งขัน

1. ผู้เข้าแข่งขันนั่งประจำที่ของตนเอง คณะกรรมการแจกกระดาษคำตอบ คำว่าหน้าไว้บนโต๊ะ
2. นักเรียนเปิดกระดาษคำตอบพร้อมๆ กัน
3. กรรมการชี้แจงการใช้กระดาษคำตอบ และเครื่องหมายที่ใช้ในการตอบ
4. กรรมการอ่านเรื่องสั้นๆ ให้นักเรียนฟัง 2 ครั้ง
5. นักเรียนฟังคำถามจากกรรมการทีละข้อแล้ว ✕ คำตอบลงในกระดาษคำตอบให้เวลาข้อละ 10 วินาที
6. กรรมการอ่านคำถามครบแล้วให้สัญญาณหมดเวลา ให้นักเรียนคิดว่ากระดาษคำตอบไว้บนโต๊ะ

กรรมการเดินเก็บกระดาษคำตอบ

### เกณฑ์การตัดสิน

1. ตอบคำถามในกระดาษคำตอบถูกต้องได้คะแนนข้อละ 1 คะแนน
2. หากนักเรียนเลือกคำตอบเกิน 1 ตัวเลือกใน 1 ข้อถือว่าได้คะแนน 0 ในข้อนั้น
3. ถ้านักเรียนทำผิดคำสั่ง เช่น ให้ใช้เครื่องหมาย  $\times$  ในกระดาษคำตอบ หากนักเรียนใช้เครื่องหมายอื่น ถือว่าไม่ได้คะแนนในข้อนั้นๆ เป็นต้น